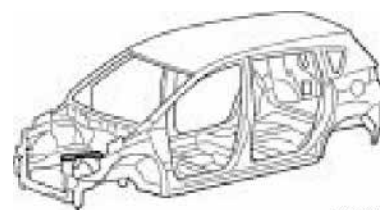
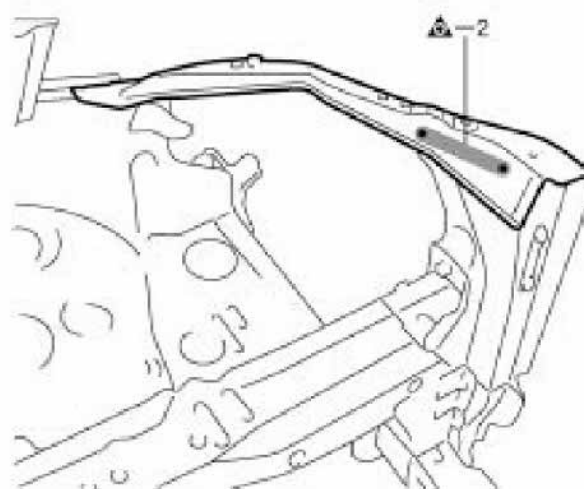
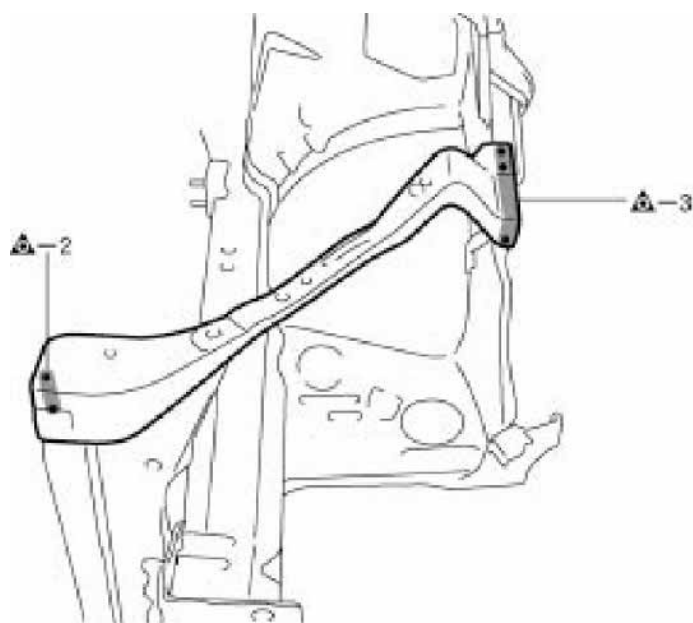


ВЕРХНИЙ КРОНШТЕЙН РАДИАТОРА В СБОРЕ**ЗАМЕНА**

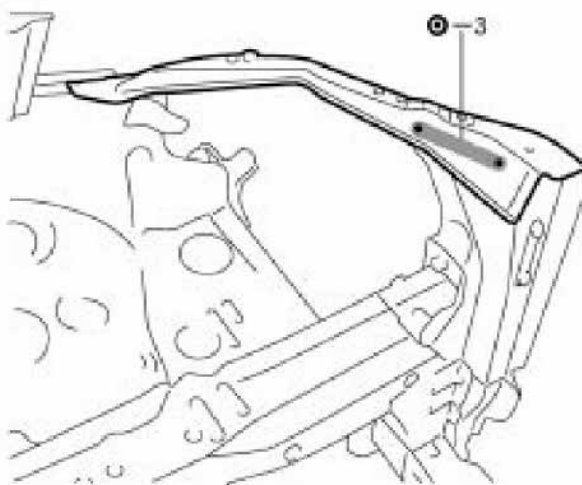
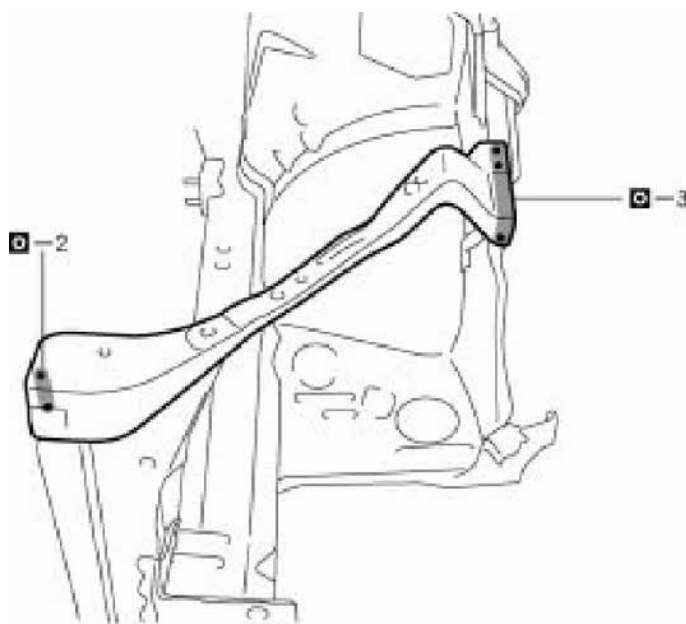
F17221A

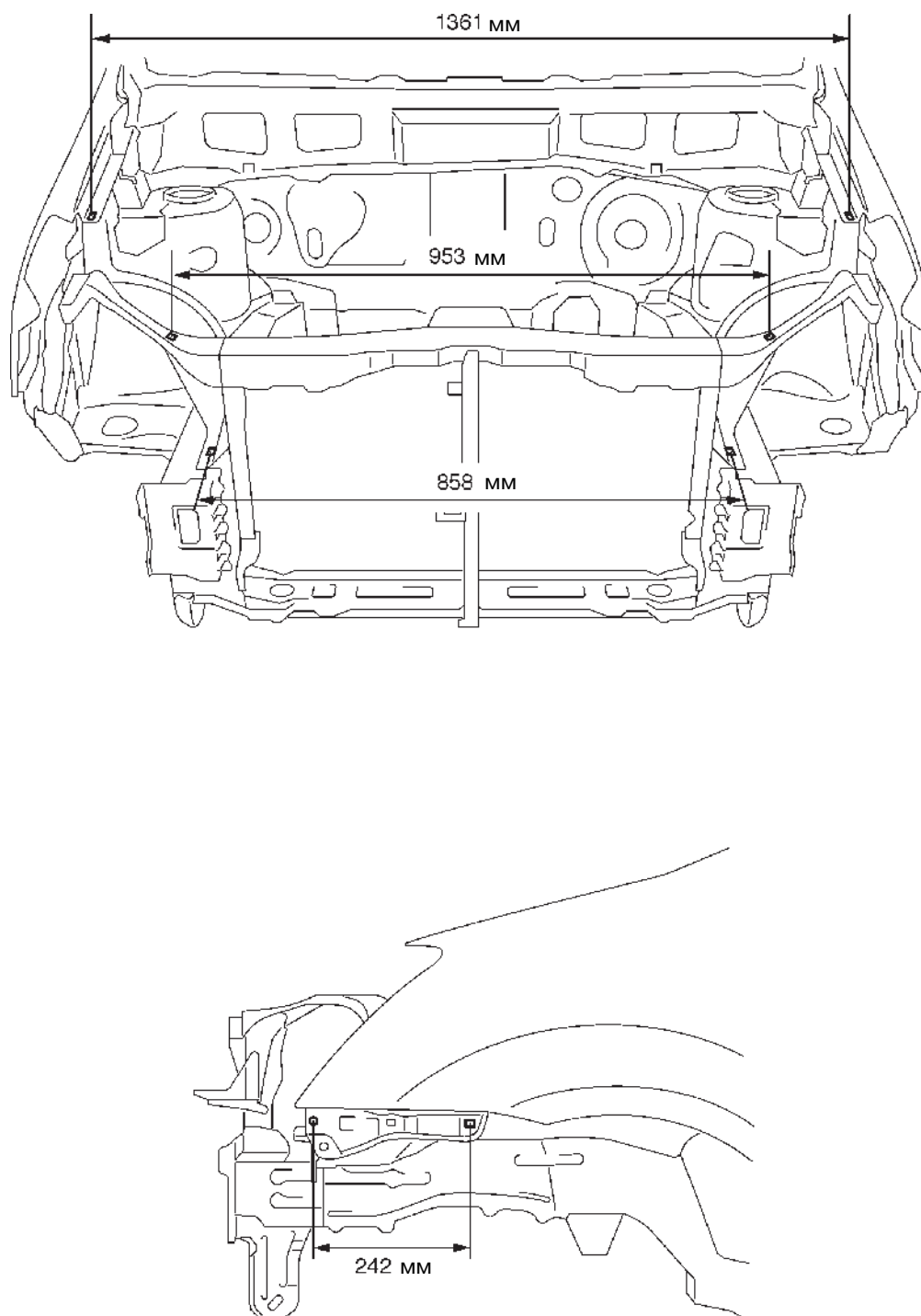
СНЯТИЕ

F17221

УСТАНОВКА

- Установить не закрепляя новые детали и определить необходимые размеры в соответствии со схемой измерений кузова (см. схему измерений кузова).
- Перед сваркой проверить сопряжение новых деталей с прилегающими деталями кузова. От этого зависит внешний вид узла и всего автомобиля.
- После сварки нанести монтажную пену на соответствующие детали.
- После сварки нанести герметик для кузова и грунтовочное покрытие на соответствующие детали.
- После нанесения верхнего слоя покрытия заполнить антикоррозионным составом узкие полости между сваренными деталями.





F11700

ПРИМЕЧАНИЕ

- 1 Выполнить измерения перед установкой фар.
- 2 Данные значения являются справочными.

242 мм (9,53 дюйма) 858 мм (33,78 дюйма) 953 мм (37,52 дюйма) 1361 мм (53,58 дюйма)